



**La Fabrique Bois de Fer**  
(Située à Val-Joli, en Estrie)

*Moyens de communication :*

- Site web : [fabrique-boisdefer.ca](http://fabrique-boisdefer.ca)
- Courriel : [fabrique.boisdefer@yahoo.com](mailto:fabrique.boisdefer@yahoo.com)

## **TABLES SUR MESURE À PRIX ÉCONOMIQUES**

La Fabrique Bois de Fer vous offre maintenant certains modèles de tables spécialement sélectionnés dans le but de proposer un produit d'une grande qualité à prix très compétitif. Le tout fabriqué sur mesure, selon vos goûts et vos besoins.

- Choisissez vos dimensions préférées
- Choisissez votre essence de bois / un pouce (pin, cerisier ou érable)
- Choisissez vos finitions (teinture, peinture et vernis)
- Choisissez vos pattes de table (3 modèles proposés)

De plus, ajoutez des « Extras » en options à votre table.

- Changez les dimensions de l'acier utilisé
- Doublez les côtés de votre plateau en bois
- Optez pour un système d'ancrage à boulons
- Ajoutez un système de pattes filetées

Bonnes découvertes!

Mathieu Archambault  
Propriétaire


# TABLE DES MATIÈRES

MODÈLES DE PATTES.....	P.3
TABLE EN PIN.....	p.4
TABLE EN ÉRABLE.....	p.5
TABLE EN CERISIER.....	p.6
EXTRA NO.1.....	p.7
EXTRA NO.2.....	p.8
EXTRA NO.3.....	p.9
EXTRA NO.4.....	p.10
ASPECT VISUEL DE VOTRE TABLE.....	p.11
INFORMATIONS GÉNÉRALES.....	p.13
COMMENT COMMANDER VOTRE TABLE?.....	p.14




# MODÈLES DE PATTES DE TABLE

## MODÈLE A : Pattes droites




## MODÈLE B : Pattes fermées (en O ou en H au choix)



OU






## MODÈLE C : Pattes en croix



# Table avec plateau en PIN




(épaisseur : 1 pouce)

DIMENSIONS		MODÈLES		
Longueur	Largeur	A 	B 	C 
4 pieds	32 po	520\$	605\$	645\$
	36 po	535\$	620\$	660\$
4 1/2 à 6 pieds	32 po	550\$	635\$	675\$
	36 po	565\$	650\$	690\$
	40 po	580\$	665\$	705\$
6 1/2 à 8 pieds	32 po	590\$	675\$	725\$
	36 po	605\$	690\$	740\$
	40 po	620\$	705\$	755\$



# Table avec plateau en ÉRABLE




(épaisseur : 1 pouce)

DIMENSIONS		MODÈLES		
Longueur	Largeur	A	B	C
				
5 pieds	32 po	700\$	785\$	825\$
	36 po	710\$	795\$	835\$
	40 po	720\$	805\$	845\$
6 pieds	32 po	735\$	820\$	860\$
	36 po	750\$	835\$	875\$
	40 po	765\$	850\$	890\$
7 pieds	32 po	760\$	845\$	885\$
	36 po	780\$	865\$	905\$
	40 po	800\$	885\$	925\$
8 pieds	32 po	805\$	890\$	930\$
	36 po	830\$	915\$	955\$
	40 po	855\$	940\$	980\$



# Table avec plateau en CERISIER

(épaisseur : 1 pouce)











DIMENSIONS		MODÈLES		
Longueur	Largeur	A	B	C
				
4 pieds	32 po	645\$	730\$	770\$
	36 po	660\$	745\$	795\$
	40 po	675\$	760\$	810\$
4 1/2 à 6 pieds	32 po	665\$	750\$	790\$
	36 po	680\$	765\$	805\$
	40 po	695\$	780\$	820\$

**\*\* Note : Il est suggéré de ne pas teindre le cerisier, mais de seulement le vernir (couleur naturelle rougeâtre) \*\***



# EXTRA NO.1

Modifiez les dimensions de l'acier de vos pattes de tables

	STRUCTURES DE L'ACIER DES PATTES						
							
	2 po x 2 po	2 po x 3 po	2 po x 4 po	2 po x 6 po	3 po x 3 po	4 po x 4 po	6 po x 6 po
Modèle A 	- 10\$	/	/	/	Modèle de base	+20\$	+55\$
Modèle B 	-20\$	-10\$	Modèle de base	+55\$	/	/	/
Modèle C 	-20\$	-10\$	Modèle de base	+55\$	/	/	/



## EXTRA NO.2

Doublez les côtés de votre plateau pour lui donner une impression de 2 pouces d'épaisseur



Ajout d'une épaisseur de 1 po de bois au niveau des contours



LONGUEUR	4 PIEDS	5 PIEDS	6 PIEDS	7 PIEDS	8 PIEDS
PRIX	+50\$	+55\$	+60\$	+65\$	+70\$






## EXTRA NO.3

Optez pour un système d'ancrage boulonné au lieu de vissé

Système d'ancrage à tire-fonds (vissé) STANDARD



Système d'ancrage à boulons (boulonné) EN OPTION



ANCRAGES	VISSÉS	BOULONNÉS
PRIX	0\$ (Modèle de base)	+50\$



## EXTRA NO.4

Ajoutez un système de pattes filetées



PATTES	FILETÉES
PRIX	+20\$ (5\$ par patte)



# ASPECT VISUEL DE VOTRE TABLE

## Fabrication et finitions du plateau de qualité ébéniste



Érable teint



Érable couleur naturelle


# ASPECT VISUEL DE VOTRE TABLE

Structure en acier très solide et stable



Érable teint

Érable couleur naturelle



Structure d'acier pour système d'ancrages à boulons (en option)

# INFORMATIONS GÉNÉRALES

Site web : [fabrique-boisdefer.ca](http://fabrique-boisdefer.ca)

## Finitions disponibles

Visitez la page interactive « Finitions » du site web

- Choix de 42 teintures de bois
- Choix de 13 couleurs pour l'acier de vos pattes

## En apprendre davantage sur les essences de bois

Visitez la page interactive « Essences de bois » du site web

- Découvrez l'érable et le cerisier en images
- Descriptions et informations sur chaque essence d'arbre

## Étapes de fabrication de votre table sur Facebook!

Vous aimeriez voir en images toutes les étapes de fabrication de votre table? Consultez les « *albums photos* » se trouvant sur la page Facebook de la Fabrique Bois de Fer.

@fabrique.boisdefer



# COMMENT COMMANDER VOTRE TABLE?

**Très simple!**

**Étape 1** *Vous rendre sur le site web de l'entreprise :  
fabrique-boisdefer.ca*

**Étape 2** *Vous rendre sur la page « Estimation » du site web*

**Étape 3** *Remplir votre « Demande d'Estimation en Ligne »*

*Quelques pistes pour bien compléter le document :*

- *(Page 2 du formulaire) Inscrire Modèle A,B ou C (choix de pattes) à la première ligne*
- *(Page 2 du formulaire) Inscrire les « Extras » désirés dans la section « Précisions sur votre type de meuble »*

*Par exemple : « Je désire ajouter les pattes filetées, ainsi que le système d'ancrage à boulons à ma table »*

- *(Page 2 du formulaire) Ne rien inscrire dans les autres espaces*
- *(Page 3 du formulaire) Inscrire les dimensions souhaitées pour votre table*
- *(Page 4 du formulaire) Choisir : cerisier, pin ou érable*
- *(Page 5 du formulaire) Inscrire vos 3 choix de finitions (teinture, peinture et vernis)*

**Étape 4** *Le fabricant entrera en contact avec vous par la suite  
(bon de commande, délais de fabrication, acompte, etc.)*

